


(Relevante) overzichten op leerling-, groeps- en schoolniveau.

Leerlinganalyse

- Ga naar OVERZICHTEN
- Kies LEERLINGVOLGSYSTEEM
- Kies NIET-METHODETOETSEN LEERLING
- Kies LEERLINGANALYSE, kies PDF
- Kies via de filters een specifieke lln.; of één of meerdere lln. van een groep; of een hele groep.
- Klik linksonder op **Volgende**
- Kies 1 of meerdere toetsserie(s) (er passen er 4 op 1 A4)
- Kies een 'Grafiektype' (aanbeveling: 'Niveauwaardegrafiek')
- Kies bij 'Toon adaptieve toetsen' ja of nee.
- Kies bij 'Toon uitsluitend hoofdafnames' ja of nee.
- Selecteer 1 of meerdere variant(en) (aanbeveling: laat de standaardselectie zo staan)
- Klik op de groene knop 'Bevestigen'
- Bij tabblad 'Taken' wordt het overzicht geplaatst en is via een link te openen. Deze link blijft daar een week bewaard.



Niet-methodetoetsen leerling (+ vh.groei)

- Ga naar OVERZICHTEN
- Kies LEERLINGVOLGSYSTEEM
- Kies NIET-METHODETOETSEN LEERLING
- Kies NIET-METHODETOETSEN LEERLINGEN, kies PDF
- Kies via de filters een specifieke lln.; of één of meerdere lln. van een groep; of een hele groep.
- Klik linksonder op **Volgende**
- Kies bij 'Selecteer variant(en)' voor Standaard én voor Vaardigheidsgroei; je krijgt zo 2 overzichten.
- Klik op de groene knop 'Bevestigen'...
- Bij tabblad 'Taken' worden de beide overzichten geplaatst en deze zijn via twee linkjes afzonderlijk te openen. Deze linkjes blijven daar een week bewaard.

Anders Leren (BRAP) Datum: 20-11-2018

Niet-methodetoetsen Teddie Aras

Geboortedatum: 01-10-2009
Groep: 6A

NEDERLANDS - AVI											
Toetsnaam	Datum	HA	Onderdeel	Score	Vaard.	DL	DLE	LRP	LR	Niv.	Niv. L/V
AVI-GTO 2009	02-04-2014	Ja	AVI-Beheersing	1	-	8	5	63	-3	1,8	M3
AVI-GTO 2009	19-05-2014	Ja	AVI-Beheersing	2	-	9	10	111	1	3,7	E3
AVI-GTO 2009	11-09-2014	Ja	AVI-Beheersing	3	-	11	18	136	4	4,2	M4
AVI-GTO 2009	14-10-2014	Ja	AVI-Beheersing	4	-	12	20	167	8	4,8	E4
AVI-GTO 2009	14-10-2015	Ja	AVI-Beheersing	5	-	15	25	187	10	4,8	M5
AVI-GTO 2009	18-05-2015	Ja	AVI-Beheersing	6	-	20	30	100	10	4,4	E5
AVI-GTO 2009	11-12-2017	Ja	AVI-Beheersing	7	-	24	35	146	11	4,3	M6

NEDERLANDS - CITO Begrijpend Lezen											
Toetsnaam	Datum	HA	Onderdeel	Score	Vaard.	DL	DLE	LRP	LR	Niv.	Niv. L/V
LOVS E3	04-07-2014	Ja	Start + Vervolg 2	33	-1	10	11	110	1	3,1	B
LOVS M4	09-02-2015	Ja	Start + Vervolg 2	36	15	17	106	1	3,2	B	
LOVS E4	24-09-2015	Ja	Start + Vervolg 2	45	40	20	46	200	29	4,6	A
LOVS M5	02-02-2016	Ja	Start + Vervolg 2	35	29	28	30	115	4	3,3	B
LOVS M6	01-02-2017	Ja	Start + Vervolg 2	36	43	36	44	122	8	4,1	A

NEDERLANDS - CITO Drie-Minuten-Toets											
Toetsnaam	Datum	HA	Onderdeel	Score	Vaard.	DL	DLE	LRP	LR	Niv.	Niv. L/V
LOVS M3	03-02-2014	Ja	Kaart 1'	28	24	6	6	100	0	2,9	B
LOVS E3	10-06-2014	Ja	Kaart 1'	45	21	6	5	83	-1	3,1	B
LOVS M4	14-01-2015	Ja	Kaart 2'	44	43	10	12	100	2	3,7	B
LOVS M5	08-02-2016	Ja	Kaart 3'	25	29	10	11	110	1	3,4	B
LOVS E4	11-06-2015	Ja	Kaart 1'+2+3	100	40	20	11	110	1	3,6	B
LOVS M4	14-01-2015	Ja	Kaart 1'	69	60	15	18	120	3	3,0	B
LOVS M5	08-02-2016	Ja	Kaart 2'	66	65	15	20	133	5	3,6	B
LOVS E4	11-06-2015	Ja	Kaart 1'+2+3	182	69	15	18	120	3	3,6	B
LOVS M5	08-02-2016	Ja	Kaart 3'	72	71	20	29	145	9	3,9	B
LOVS E5	08-06-2016	Ja	Kaart 3'	69	69	20	23	115	3	3,7	B
LOVS M6	10-02-2017	Ja	Kaart 1'	101	88	26	40	111	4	4,0	A
LOVS M5	08-02-2016	Ja	Kaart 3'	98	98	38	53	147	14	4,1	A
LOVS E5	08-06-2016	Ja	Kaart 1'+2+3	209	89	38	32	89	-4	2,8	B
LOVS E6	15-06-2017	Ja	Kaart 3'	85	93	40	48	120	8	3,8	B

Anders Leren (BRAP) Datum: 20-11-2018

Niet-methodetoetsen Teddie Aras

Geboortedatum: 01-10-2009
Groep: 6A

Conceptopporage: uitsluitend voor intern gebruik op school

NEDERLANDS - CITO Begrijpend Lezen - LOVS									
Toetsnaam	Datum	HA	Onderdeel	Score	Vaard.	Groei	Norm	Niv.	Niv. L/V
LOVS E3	04-07-2014	Ja	Start + Vervolg 2	33	-1			B	B
LOVS M4	09-02-2015	Ja	Start + Vervolg 2	36	15			B	B
LOVS E4	24-09-2015	Ja	Start + Vervolg 2	45	40			A	A
LOVS M5	02-02-2016	Ja	Start + Vervolg 2	35	29			B	B
LOVS M6	01-02-2017	Ja	Start + Vervolg 2	36	43			A	A

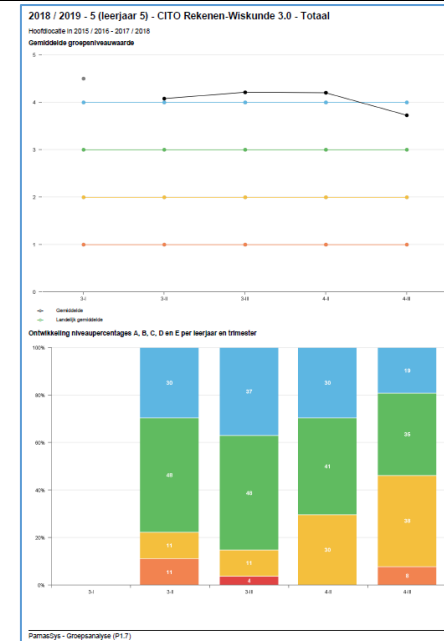
NEDERLANDS - CITO Drie-Minuten-Toets - LOVS									
Toetsnaam	Datum	HA	Onderdeel	Score	Vaard.	Groei	Norm	Niv.	Niv. L/V
LOVS M3	03-02-2014	Ja	Kaart 1+2	45	21			B	B
LOVS E3	10-06-2014	Ja	Kaart 1+2+3	100	40			B	B
LOVS M4	14-01-2015	Ja	Kaart 1+2+3	182	69			B	B
LOVS E4	11-06-2015	Ja	Kaart 1+2+3	222	74			A	A
LOVS M5	08-02-2016	Ja	Kaart 3	72	81			B	B
LOVS E5	08-06-2016	Ja	Kaart 3	73	69			B	B
LOVS M6	10-02-2017	Ja	Kaart 1+2+3	209	89			B	B
LOVS E6	15-06-2017	Ja	Kaart 3	85	93			B	B

NEDERLANDS - CITO Spelling - LOVS									
Toetsnaam	Datum	HA	Onderdeel	Score	Vaard.	Groei	Norm	Niv.	Niv. L/V
LOVS M3	25-01-2014	Ja	Start + Vervolg 2	42	107			C	B
LOVS E3	25-09-2014	Ja	Start + Vervolg 2	37	113			D	B
LOVS M4	23-01-2015	Ja	Start + Vervolg 2	46	122			A	B
LOVS E4	12-06-2015	Ja	Start + Vervolg 2	37	124			B	B
LOVS M5	22-01-2016	Ja	Start + Vervolg 2	43	133			A	A
LOVS E5	08-06-2016	Ja	Start + Vervolg 2	38	133			B	B
LOVS M6	01-02-2017	Ja	Start + Vervolg 2	53	135			A	A
LOVS E6	20-05-2017	Ja	Start + Vervolg 2	49	133			B	B

NEDERLANDS - CITO Woordenschattoets - LOVS									
Toetsnaam	Datum	HA	Onderdeel	Score	Vaard.	Groei	Norm	Niv.	Niv. L/V
LOVS M3	04-02-2014	Ja	Totaal	48	59			A	A
LOVS E3	13-09-2014	Ja	Totaal	47	70			A	A
LOVS M4	14-01-2015	Ja	Totaal	44	61			B	B
LOVS E4	15-06-2015	Ja	Totaal	49	90			A	A
LOVS M5	08-02-2016	Ja	Totaal	54	95			B	B
LOVS E5	08-06-2016	Ja	Totaal	63	94			A	A
LOVS M6	22-02-2017	Ja	Totaal	60	82			B	B
LOVS E6	14-06-2017	Ja	Totaal	54	85			B	B

Groepsanalyse

- Ga naar OVERZICHTEN
- Kies LEERLINGVOLGSYSTEEM
- Kies NIET-METHODETOETSEN GROEP
- Kies GROEPSANALYSE, kies PDF
- Kies 1 of meer groepen. Klik linksonder op .. Volgende
- Kies 1 of meerdere toetsserie(s)
- Kies een 'Grafiektype' (aanbeveling: 'Niveauwaardegrafiek')
- Maak een keuze bij 'Trendtabeltype'. (aanbeveling: 'Per groep en leerjaar')
- Kies bij 'Toon adaptieve toetsen' ja of nee. (aanbeveling: laat 'ja' staan)
- Kies bij 'Verberg doublures' ja of nee. (aanbeveling: kies 'ja')
- Selecteer 1 of meerdere variant(en). (aanbeveling: kies 'Grafieken' én 'Trendtabellen')
- Klik op de groene knop 'Bevestigen' Bevestigen
- Bij tabblad 'Taken' wordt het overzicht geplaatst en is via een link te openen. Deze link blijft daar een week bewaard.



2018 / 2019 - 5 (leerjaar 5) - CITO Rekenen-Wiskunde 3.0 - Totaal

Hoofdlocatie in 2015 / 2016 - 2017 / 2018

	Gem.	Land	Insp.	Nw.	Niv.	A	B	C	D	E	n=
3-I	161,0*										1*/1
3-II	128,3	115		4,1	A-	30%	48%	11%	11%	0%	27
3-III	158,3	138		4,2	A-	37%	48%	11%	0%	4%	27
4-II	176,8	162		4,2	A-	30%	41%	30%	0%	0%	27
4-III	186,4*	181		3,7	B+	19%	35%	38%	8%	0%	1*/27

29% 43% 22% 5% 1%
 Percentages excl. adaptief getoetste leerlingen

Leerjaaranalyse

Idem als Groepsanalyse, maar kies bij 'Trendtabeltype' voor 'Per Leerjaar' en kies bij 'Leerjaar' 1 of meerdere leerjaren.

Geen afbeeldingen; lijkt op groepsanalyse, maar dan per Leerjaar.

Niet-methodetoets verzamelstaat (voor een

nadere analyse van de groepsscores)

- Ga naar OVERZICHTEN
- Kies LEERLINGVOLGSYSTEEM
- Kies NIET-METHODETOETSEN GROEP
- Kies NIET-METHODETOETSVERZAMELSTAAT, kies PDF
- Kies 1 of meer groepen. Klik linksonder op --> Volgende
- Kies bij 'Schooljaren' het aantal schooljaren, dat je in het overzicht wilt zien.
- Kies bij 'Toetsseries' 1 of meerdere toetsserie(s). (aanbeveling: doe 1 serie tegelijk)
- Kies bij 'Nieuwe pagina' voor 'Per groep' of voor 'Per groep en leerjaar'.
- Kies bij 'Toon periode' voor 'Per leerjaar en trimester'.
- Kies bij 'Toon toetsen' voor 'Per toetsserie'.
- Kies bij Toetsweergave 1 en bij Toetsweergave 2 je voorkeursweergave. (aanbeveling: bij Toetsweergave 1: kies 'Niveauwaarde'. Bij Toetsweergave 2: kies 'Vaardigheidsscore')
- Kies bij 'Verberg doublures' ja of nee. (aanbeveling: kies 'ja')
- Kies bij 'Toon uitsluitend hoofdafnames' voor 'Ja'.
- Selecteer 1 of meerdere variant(en). (aanbeveling: kies 'Weergave 1 én 2')
- Klik op de groene knop 'Bevestigen' Bevestigen
- Bij tabblad 'Taken' wordt het overzicht geplaatst en is via een link te openen. Deze link blijft daar een week bewaard.

Groep 6 (2018 / 2019) - leerjaar 6

Per groep en leerjaar

Per toetsserie

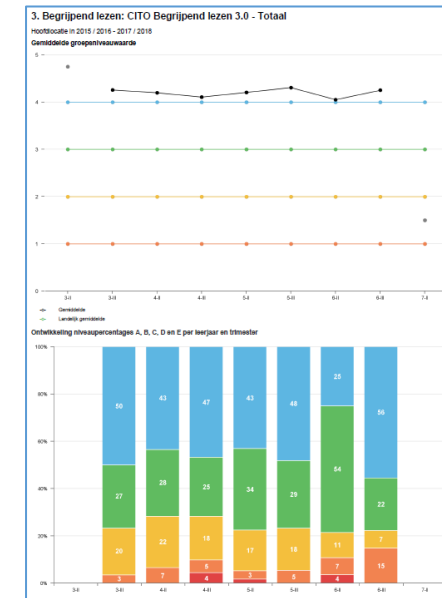
Per leerjaar en trimester

Niveauwaarde - Vaardigheidsscore

	RW		RW		RW		RW		RW		RW
15/18		15/18		16/18		16/18		17/18		17/18	
16/18		16/18		18/17		18/17		17/18		17/18	
3		3		4		4		6		6	
II		III		II		III		II		III	
01		08		01		08		01		08	
19-01-16		07-06-16		19-01-16		13-06-16		23-01-18		12-06-18	
19-01-16		07-06-16		19-01-17		06-06-17		23-01-18		12-06-18	
LOVS M3		LOVS E3		3.0 M4		3.0 E4		3.0 M5		3.0 E5	
LOVS M3		LOVS E3		LOVS M4		LOVS E4		3.0 M5		3.0 E5	
Totaal		Totaal		Totaal		Totaal		Totaal		Totaal	
Totaal		Totaal		Totaal		Totaal		Totaal		Totaal	
4,2	47	4,3	60	2,6	157	3,7	197	2,7	199	2,9	
2,9	31	1,2	28	2,1	147	2,3	172	1,7	183	2,7	
				2,6	48	3,6	68	3,9	218	3,8	
4,6	56	4,5	65	5,0	259	4,5	222	4,4	236	4,8	
4,0	43	4,5	65	1,7	140	2,9	182	2,8	201	2,1	
		3,8	52	1,4	136	2,8	180	2,4	194	1,7	
3,6	38	4,8	72	2,2	149	3,9	200	3,6	213	4,4	
								3,3	209	4,3	
4,0	43	3,3	47	2,7	159	2,3	172	2,6	198	2,4	
5,0	81	4,3	60	4,1	188	4,3	211	4,2	228	4,3	
4,6	56	4,0	56	4,3	193	3,4	191	3,9	218	4,3	
3,0	33	4,0	56	2,5	155	3,4	191	1,0	170	1,7	
4,4	50	4,3	60	4,1	188	4,6	229	4,8	257	4,7	
4,6	56	4,0	56	3,7	177	4,8	238	4,4	236	4,2	
4,6	56	5,0	88	3,8	180	4,3	211	4,3	231	4,5	
2,1	24	2,7	41	1,1	131	3,0	184	1,6	180	2,2	
3,2	34	4,3	60	2,9	163	3,3	189	3,9	218	3,9	
4,8	64	4,8	72	3,2	168	4,1	207	3,9	218	3,4	
3,6	38	4,5	65	2,9	163	3,1	186	3,3	209	3,2	
4,0	43	3,5	50	2,1	147	3,9	200	2,9	203	1,6	
3,4	36	3,3	47	1,8	142	3,7	197	4,1	224	3,2	
3,2	34	3,8	52	3,0	166	4,4	216	3,1	207	3,4	
4,0	43	3,5	50	3,2	168	3,6	194	3,1	207	3,4	
3,6	38	3,8	52	1,9	143	3,0	184	1,5	178	2,6	
5,0	81	5,0	88	3,3	171	3,4	191	3,7	216	4,6	
4,0	43	5,0	88	3,5	174	4,1	207	4,2	228	3,9	
4,0	43	4,0	56	3,0	166	3,9	200	4,4	236	3,8	
2,6	28	2,5	39	2,7	159	2,8	180	1,7	183	1,6	
4,4	46,6	4,8	68,7	180,8		192,8		4,1	210,8	4,2	

Schoolanalyse

- Ga naar OVERZICHTEN
- Kies LEERLINGVOLGSYSTEEM
- Kies NIET-METHODETOETSEN SCHOOL
- Kies SCHOOLANALYSE; kies PDF
- Kies bij 'Vestigingen' voor 1 of meer vestiging(en). (aanbeveling: doe 1 vestiging tegelijk)
- Kies bij 'Schooljaren' de jaren die je in de rapportage op wilt nemen, bijvoorbeeld de laatste 4 schooljaren.
- Kies bij 'Toetsseries' 1 of meerdere toetsserie(s). (aanbeveling: doe 1 serie tegelijk)
- Kies een 'Grafiektype' (aanbeveling: 'Niveauwaardegrafiek')
- Kies bij 'Toon grafieken' voor (aanbeveling) 'Gemiddelde alle schooljaren'
- Kies bij 'Toon adaptieve toetsen' ja of nee. (aanbeveling: laat 'ja' staan)
- Kies bij 'Verberg doublures' ja of nee. (aanbeveling: kies 'nee')
- Selecteer 1 of meerdere variant(en). (aanbeveling: kies 'Grafieken' én 'Trendtabellen')
- Klik op de groene knop **Bevestigen**
- Bij tabblad 'Taken' wordt het overzicht geplaatst en is via een link te openen. Deze link blijft daar een week bewaard.



3. Begrijpend lezen: CITO Begrijpend lezen LOVS - Totaal

Hoofddata in 2014 / 2015 - 2017 / 2018

Schooljaar	3					4					5					6					7					8					
	Gem.	L/I	Niv.	A/B C/D/E	n=	Gem.	L/I	Niv.	A/B C/D/E	n=	Gem.	L/I	Niv.	A/B C/D/E	n=	Gem.	L/I	Niv.	A/B C/D/E	n=	Gem.	L/I	Niv.	A/B C/D/E	n=	Gem.	L/I	Niv.	A/B C/D/E	n=	
2014 / 2015						15,4	L:13	B+	26/41	27	31,7	L:25	A-	50/21	28	34,4	L:32	B+	24/26	34	42,7	L:44	C	24/16	38	54,5	L:55	C+	24/29	42	
Gewicht: 11%									3,9	19/7/7	27	1,25	4,2	14/4/11	29		1,32	3,8	32/9/9	34		1,45	2,6	29/13/18	38		1,55	2,8	10/17/21	42	
	10,3	-L:2	A	55/27	33	17,6	L:18	C+	30/15	27																					
				4,4	12/3/3	33			2,8	33/7/15	27																				
2015 / 2016											29,7	L:25	A-	42/23	26	39,3	L:32	A-	60/8	25	48,9	L:44	A-	26/35	34	50,9	L:55	D+	16/21	38	
Gewicht: 8%											1,25	4,1	15/12/8	29		1,32	4,2	12/20/0	26		1,45	4,1	24/15/0	34		1,55	1,9	21/21/21	38		
2016 / 2017																30,1*	L:32	C	15/27	1*27	51,8*	L:44	A-	50/25	1*25	61,2*	L:55	A-	30/33	1*34	
Gewicht: 7%														2,4	42/12/4	27		4,2	17/8/0	25		4,1	21/12/3	34							
2017 / 2018																					44,8	L:44	B-	22/41	27	64,4	L:55	A-	48/22	23	
Gewicht: 8%																			3,2	11/15/11	28		4,2	22/4/4	23						

Legenda

- Gem. Vaardigheidsscore (indien bekend) of score
- L/I L=Landelijk gemiddelde en I=Inspectienorm (indien bekend)
- Niv. Niveau (bovenste cel) en niveauwaarde op groepsniveau (onderste cel)
- A/B C/D/E Percentages A/B (bovenste cel) en percentages C/D/E (onderste cel)
- n= Totaal aantal getoetste leerlingen (bovenste cel) en aantal leerlingen op 1 oktober in leerjaar (onderste cel). Bij minder dan 80% deelname wordt het bovenste vakje grijs gekleurd.

Vaardigheidsgroei (per groep en per lln.)

- Ga naar OVERZICHTEN
- Kies LEERLINGVOLGSYSTEEM
- Kies OVERIG LVS
- Kies VAARDIGHEIDSGROEI; kies PDF
- Kies 1 of meerdere groepen; kies volgende.
- Kies bij 'Beginschooljaar' het startpunt voor je vergelijking.
- Kies bij 'Begintrimester' het startpunt van je vergelijking. (I, II of III)
- Kies bij 'Eindschooljaar' het eindpunt voor je vergelijking.
- Kies bij 'Eindtrimester' het eindpunt van je vergelijking. (I, II of III)
- Kies bij 'Toetsseries vaardigheidsgroei' voor 1 of meerdere toetsseries.
- Kies bij 'Varianten' voor 'Vaardigheidsgroei'.
- Klik op de groene knop 'Bevestigen'
- Bij tabblad 'Taken' wordt het overzicht geplaatst en is via een link te openen. Deze link blijft daar een week bewaard.

Bevestigen

